

# Studii demografice Noiembrie 2009

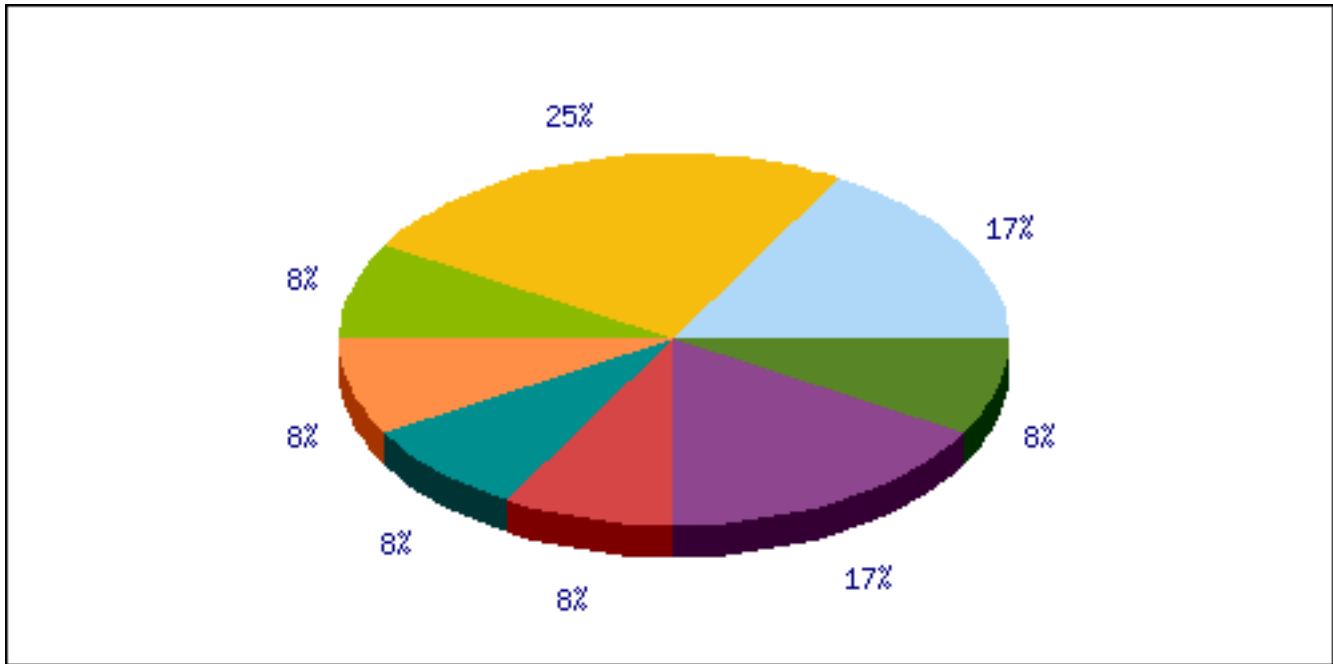
www.dorin.craiova-maxima.ro

17.11.2009 - 07.12.2009

Numar total respondenti: 12

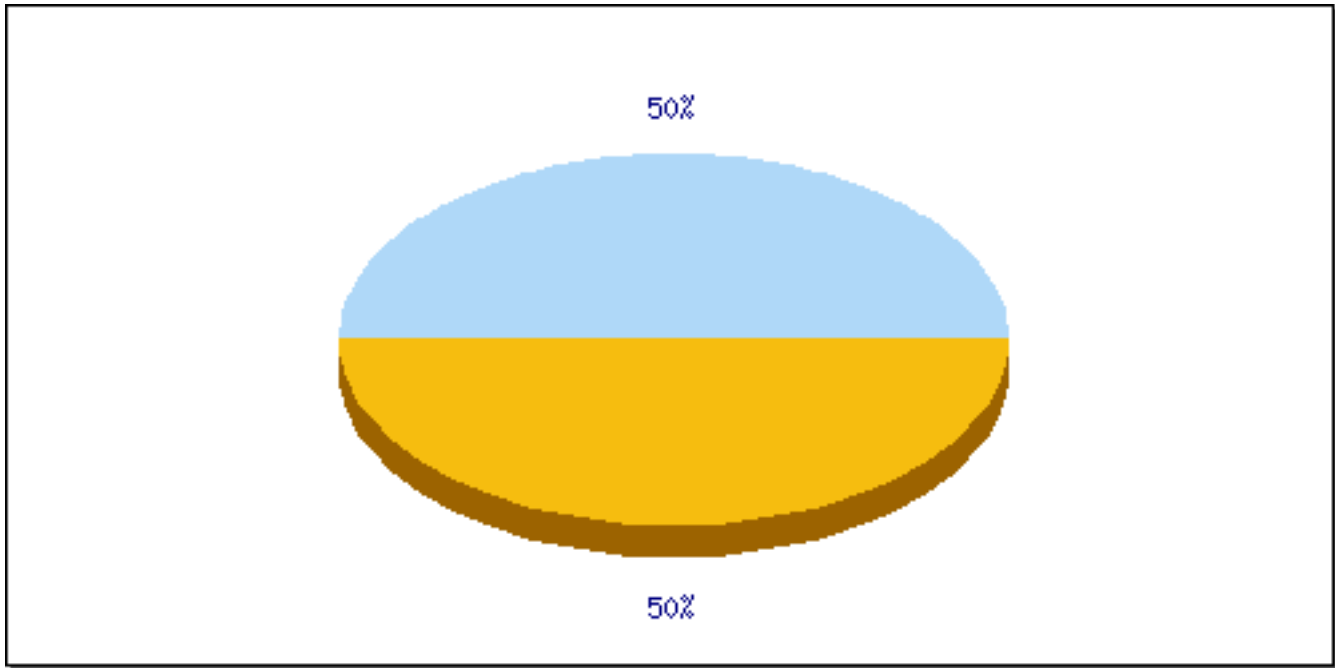
Numar respondenti care au finalizat completarea chestionarului: 9

## 1) Ce varsta ai (ani impliniti)?



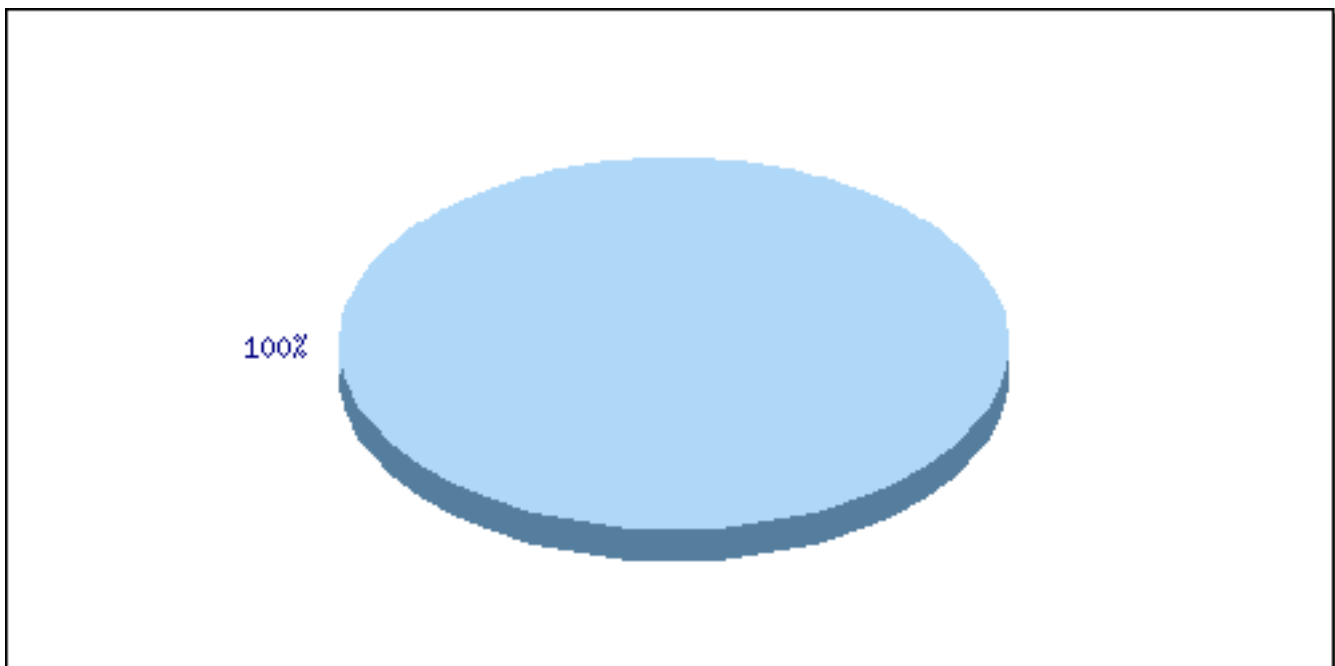
- 1)  Mai putin de 14 ani - 0%
- 2)  14 - 17 ani - 0%
- 3)  18 - 19 ani - 16,67%
- 4)  20 - 24 ani - 25%
- 5)  25 - 29 ani - 8,33%
- 6)  30 - 34 ani - 8,33%
- 7)  34 - 39 ani - 8,33%
- 8)  40 - 49 ani - 8,33%
- 9)  50 - 59 ani - 16,67%
- 10)  60 de ani sau mai mult - 8,33%

2) Sex



- 1) ■ feminin - 50%
- 2) ■ masculin - 50%

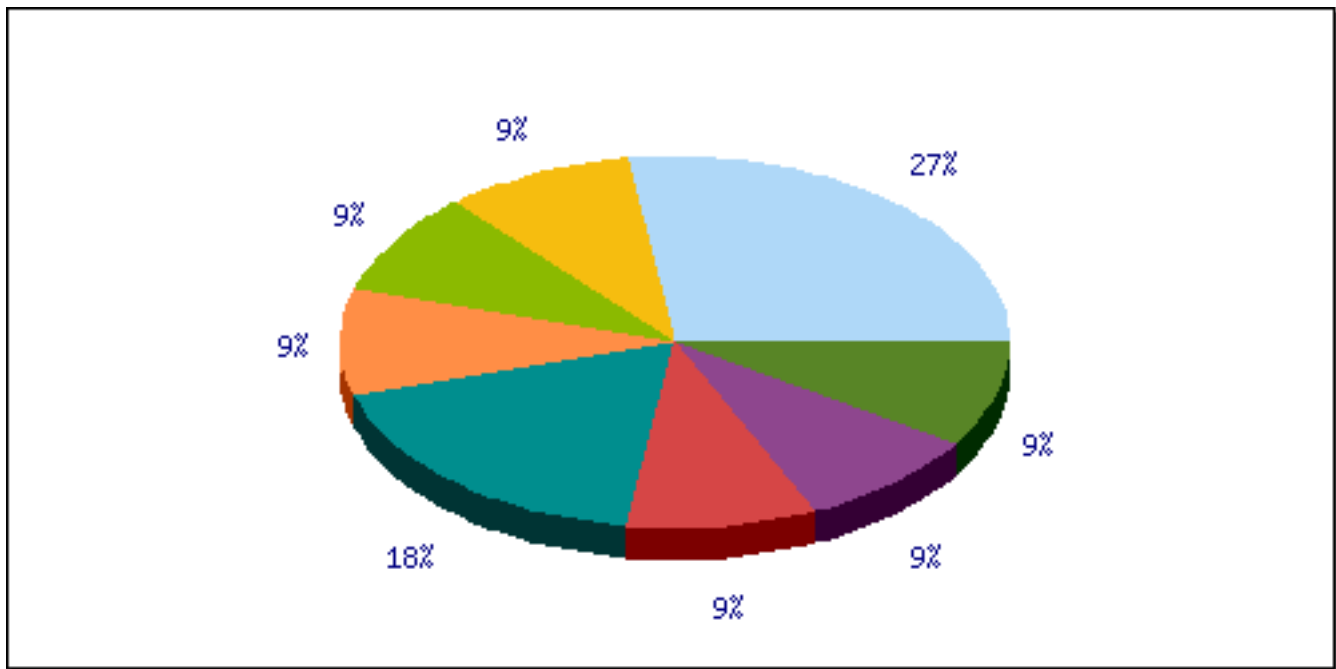
3) Tara de resedinta



- 1) ■ Romania - 100%
- 2) ■ Republica Moldova - 0%
- 3) ■ Australia - 0%
- 4) ■ Austria - 0%
- 5) ■ Bulgaria - 0%
- 6) ■ Canada - 0%
- 7) ■ Cipru - 0%

- 8)  Elvetia - 0%
- 9)  Franta - 0%
- 10)  Germania - 0%
- 11)  Grecia - 0%
- 12)  Israel - 0%
- 13)  Italia - 0%
- 14)  Japonia - 0%
- 15)  Marea Britanie - 0%
- 16)  Norvegia - 0%
- 17)  Portugalia - 0%
- 18)  Serbia - 0%
- 19)  Spania - 0%
- 20)  SUA - 0%
- 21)  Ucraina - 0%
- 22)  Ungaria - 0%
- 23)  Alta Tara - 0%

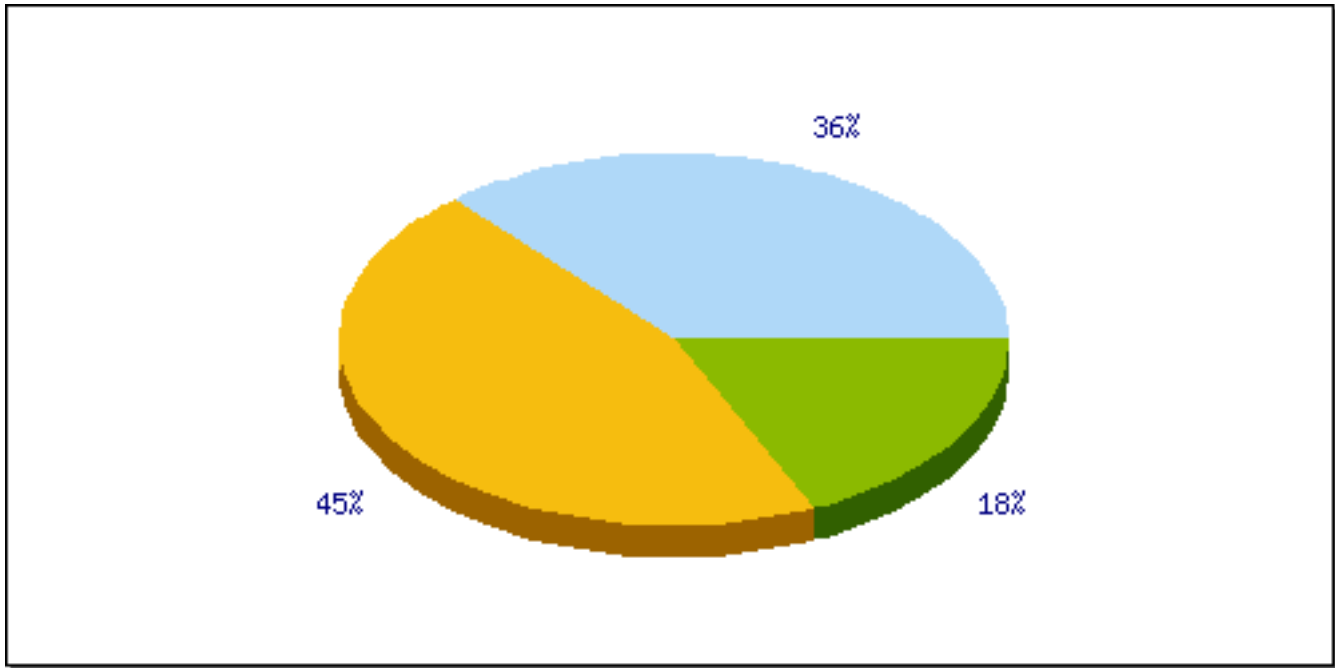
**4) Selecteaza mai jos judetul in care petreci cea mai mare parte a timpului.**



- 1)  Bucuresti - 27,27%
- 2)  Alba - 0%
- 3)  Arad - 9,09%
- 4)  Arges - 0%
- 5)  Bacau - 0%
- 6)  Bihor - 0%
- 7)  Bistrita-Nasaud - 0%
- 8)  Botosani - 0%
- 9)  Braila - 0%
- 10)  Brasov - 0%

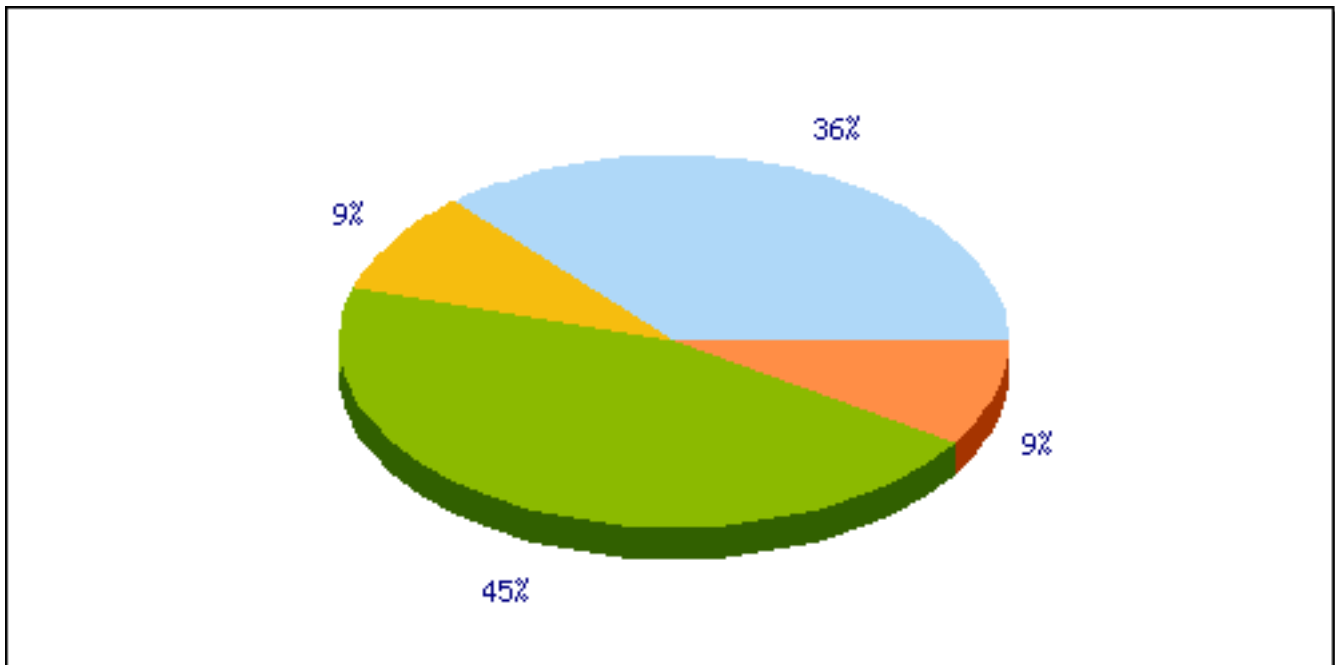
- 11)  Buzau - 0%
- 12)  Calarasi - 0%
- 13)  Caras-Severin - 0%
- 14)  Cluj - 0%
- 15)  Constanta - 9,09%
- 16)  Covasna - 0%
- 17)  Dambovita - 9,09%
- 18)  Dolj - 18,18%
- 19)  Galati - 9,09%
- 20)  Giurgiu - 0%
- 21)  Gorj - 0%
- 22)  Harghita - 0%
- 23)  Hunedoara - 0%
- 24)  Ialomita - 0%
- 25)  Iasi - 0%
- 26)  Ilfov - 0%
- 27)  Maramures - 0%
- 28)  Mehedinti - 0%
- 29)  Mures - 0%
- 30)  Neamt - 9,09%
- 31)  Olt - 0%
- 32)  Prahova - 0%
- 33)  Salaj - 0%
- 34)  Satu-Mare - 0%
- 35)  Sibiu - 0%
- 36)  Suceava - 0%
- 37)  Teleorman - 0%
- 38)  Timis - 0%
- 39)  Tulcea - 0%
- 40)  Valcea - 0%
- 41)  Vaslui - 0%
- 42)  Vrancea - 9,09%

5) Starea civila



- 1)  Casatorit(a)/Locuiti cu partenerul(a) - 36,36%
- 2)  Necasatorit(a) - 45,45%
- 3)  Divortat(a) - 18,18%
- 4)  Vaduv(a) - 0%

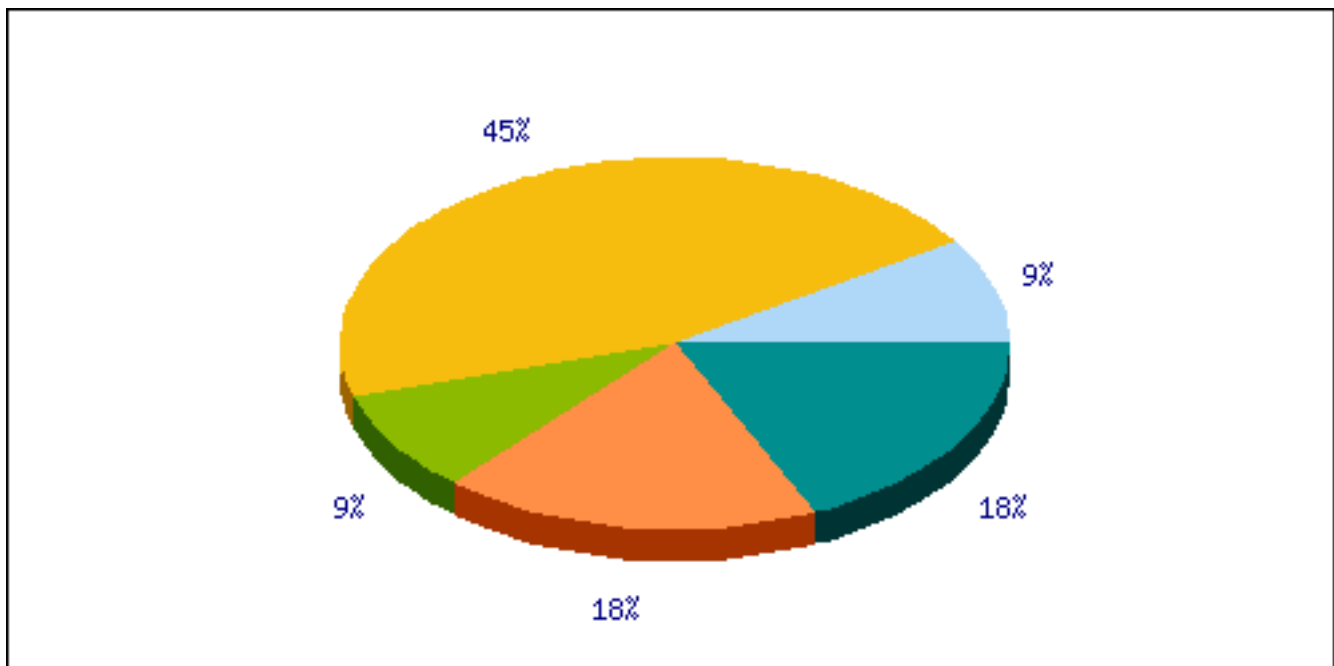
6) Ultima forma de invatamant absolvita



- 1)  8 clase sau mai putin - 0%
- 2)  10 clase/ Scoala profesionala - 0%
- 3)  Liceu - 36,36%
- 4)  Scoala postliceala - 9,09%
- 5)  Colegiu - 0%

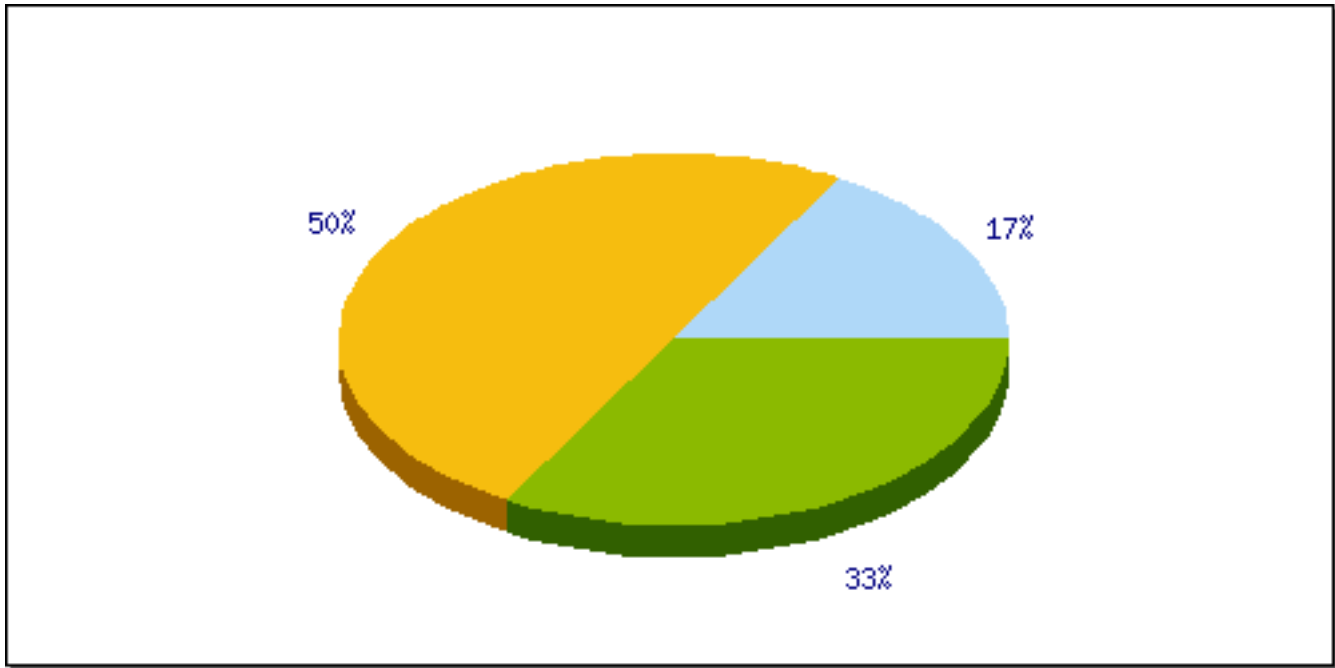
- 6) ■ Facultate - 45,45%
- 7) ■ Studii post-universitare - 9,09%

**7) Care dintre urmatoarele variante corespunde ocupatiei tale actuale?**



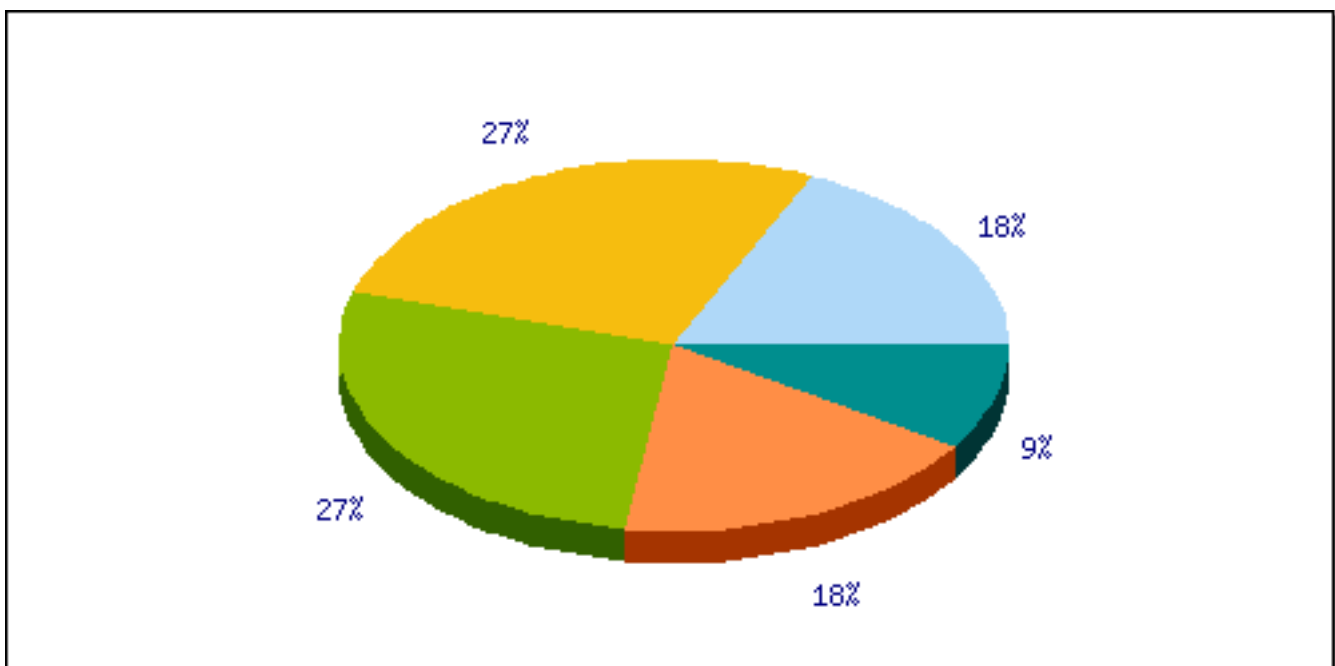
- 1) ■ Intreprinzator/ Patron/Liber profesionist - 9,09%
- 2) ■ Angajat cu norma intreaga - 45,45%
- 3) ■ Angajat cu jumatate de norma - 0%
- 4) ■ Casnic(a) - 9,09%
- 5) ■ Pensionar - 18,18%
- 6) ■ Elev/ Student - 18,18%
- 7) ■ Somer/ fara loc de munca - 0%
- 8) ■ Concediu de ingrijire a copilului - 0%
- 9) ■ Alta: - 0%

8) Care dintre urmatoarele descrie cel mai bine pozitia ta ierarhica?



- 1)  Patron/ Actionar - 16,67%
- 2)  Presedinte/ Director General/Membru in consiliul de administratie - 0%
- 3)  Director de departament / Manager de divizie (cu manageri in subordine) - 0%
- 4)  Manager de echipa (fara manageri in subordine) - 0%
- 5)  Profesionist, angajat cu studii superioare, fara functie de conducere - 50%
- 6)  Angajat cu studii medii/ Functionar - 33,33%
- 7)  Muncitor - 0%

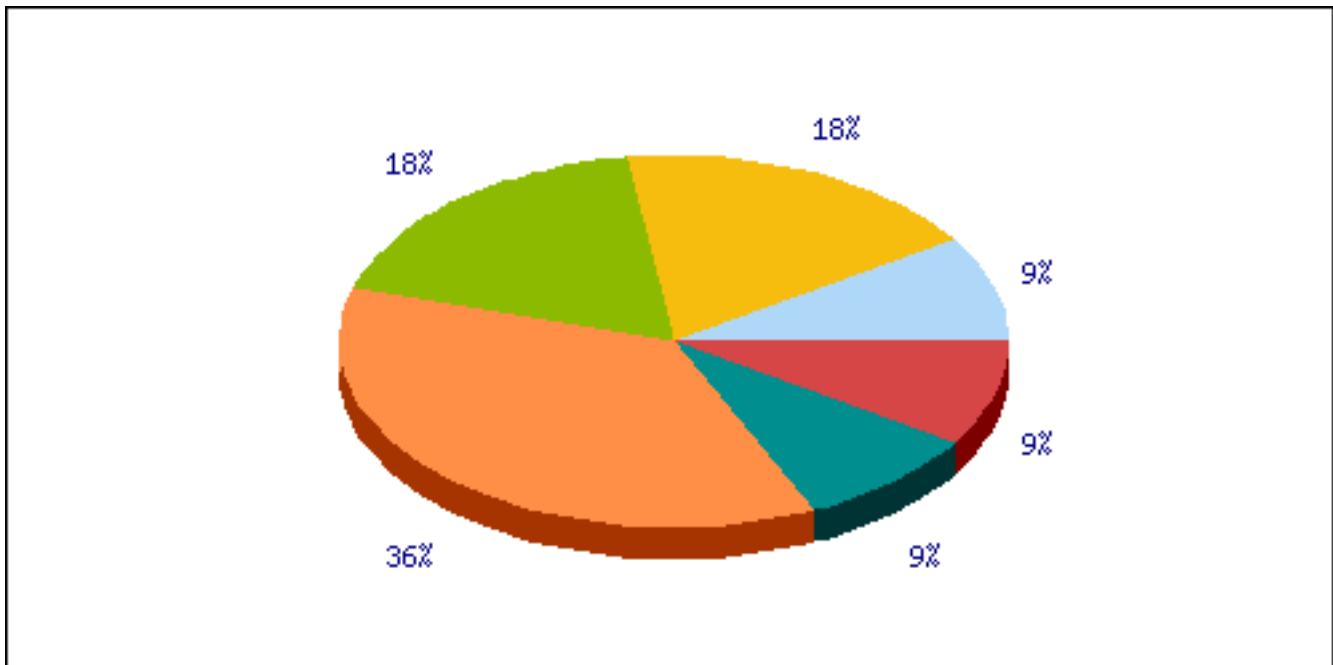
9) Care este venitul tau net lunar (inclusiv salariu/ pensie/ ajutor de somaj, dobanzi, alocatii, profituri din diverse afaceri, dividende etc.)?



- 1)  Fara venit - 18,18%

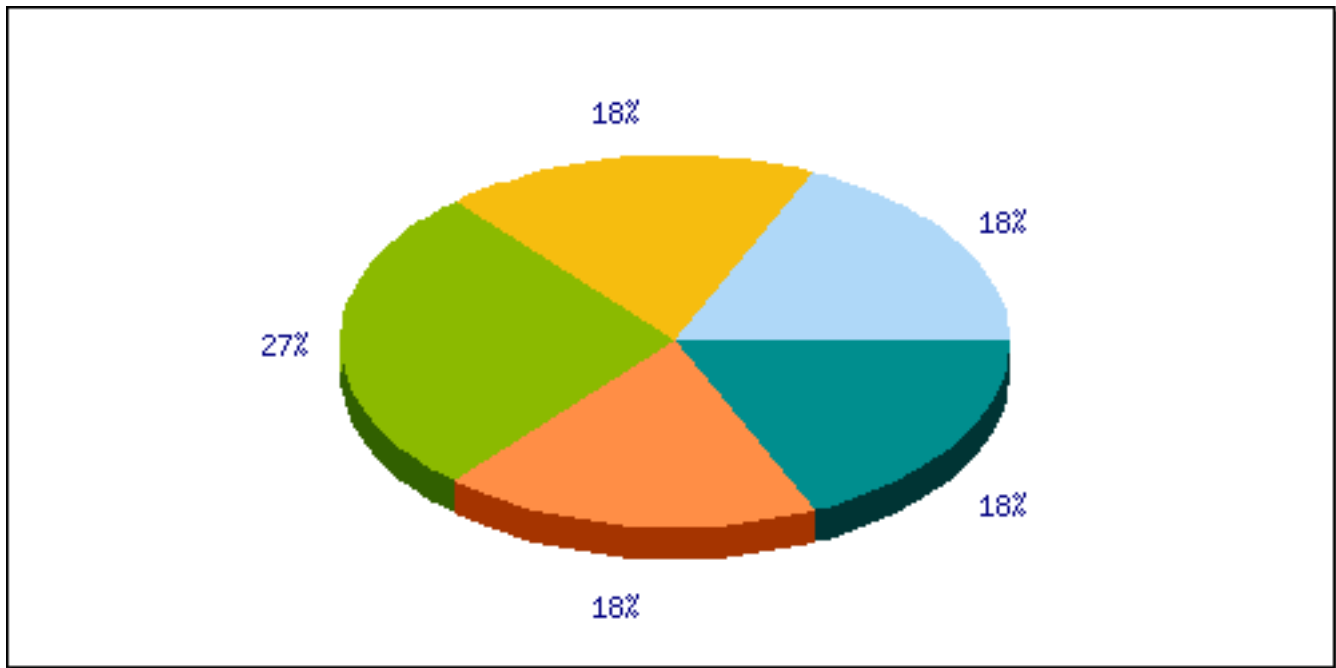
- 2)  Mai puțin de 500 RON - 0%
- 3)  500-800 RON - 27,27%
- 4)  801-1000 RON - 0%
- 5)  1001-1500 RON - 27,27%
- 6)  1501-2000 RON - 0%
- 7)  2001-3000 RON - 18,18%
- 8)  3001-4000 RON - 0%
- 9)  4001-5000 RON - 0%
- 10)  5001-6000 RON - 0%
- 11)  6001-7000 RON - 9,09%
- 12)  Mai mult de 7000 RON - 0%

**10) Care este venitul net lunar al familiei tale (inclusiv salarii/ pensii/ ajutor de somaj, dobanzi, alocații, profituri din diverse afaceri, dividende etc.)**



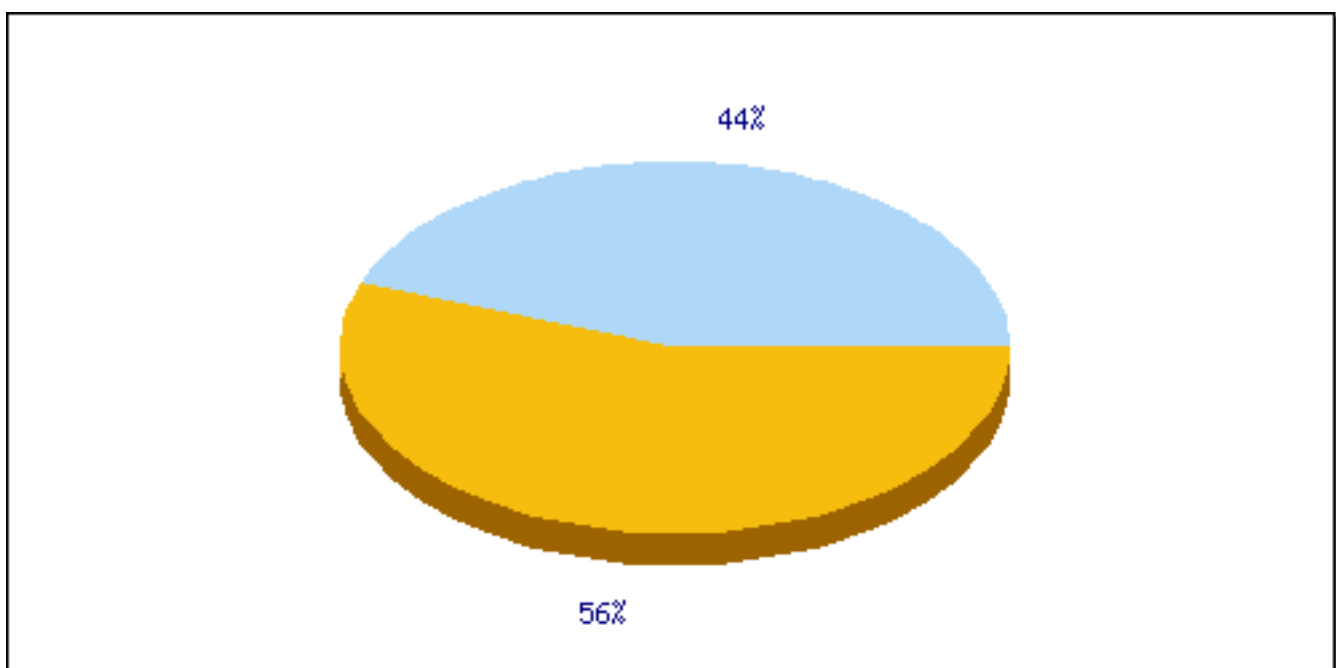
- 1)  Mai puțin de 500 RON - 9,09%
- 2)  500-800 RON - 0%
- 3)  801-1000 RON - 0%
- 4)  1001-1500 RON - 18,18%
- 5)  1501-2000 RON - 18,18%
- 6)  2001-3000 RON - 36,36%
- 7)  3001-4000 RON - 9,09%
- 8)  4001-5000 RON - 0%
- 9)  5001-6000 RON - 0%
- 10)  6001-7000 RON - 0%
- 11)  7001-8000 RON - 9,09%
- 12)  8001-9000 RON - 0%
- 13)  9001-10.000 RON - 0%
- 14)  Mai mult de 10.000 RON - 0%

11) Cati membri are familia ta?



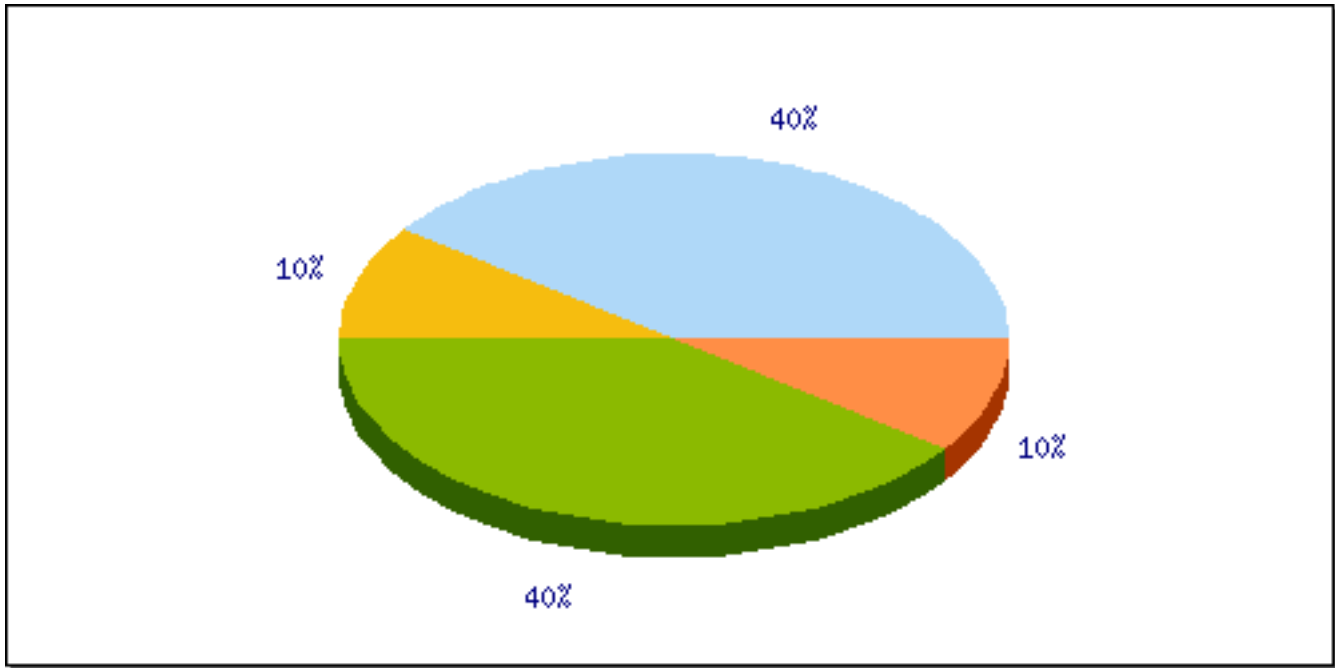
- 1) ■ O singura persoana (eu) - 18,18%
- 2) ■ 2 persoane - 18,18%
- 3) ■ 3 persoane - 27,27%
- 4) ■ 4 persoane - 18,18%
- 5) ■ 5 persoane - 18,18%
- 6) ■ Mai mult de 5 persoane - 0%

12) Cine din familia ta are cel mai mare venit?



- 1) ■ Eu - 44,44%
- 2) ■ O alta persoana - 55,56%

13) Care este situatia ta locativa?



- 1)  Locuiesc cu chirie - 40%
- 2)  Locuiesc in casa / apartament proprietate a familiei / cu parintii - 10%
- 3)  Locuiesc in casa / apartament proprietate personala - 40%
- 4)  Locuiesc la rude / prieteni / colegi / cunostinte - 10%
- 5)  Alta: - 0%